









版本與範圍：翰林版 Dino on the Go! Book5. SU、U1~U2、R1

班級：\_\_\_\_\_ 座號：\_\_\_\_\_ 姓名：\_\_\_\_\_ 家長簽章：\_\_\_\_\_

1-1-3 能聽辨課堂中所習得的詞彙。				
表現優異	表現良好	已經做到	還要加油	努力改進
15 題	14-11 題	10-7 題	6-3 題	2 題以下

## I. Listen and check

聽單字，勾選出正確的圖片或單字。




1.	<b>20</b>	<b>12</b>
2.	<b>40</b>	<b>50</b>
3.		
4.		
5.		
6.		
7.	rainy	shiny
8.	go swimming	go shopping
9.	supermonkey	supermarket
10.	liberty	library
11.	beer	Bill
12.	rope	lope
13.	hospital	hostile
14.	what	that
15.	phone	Thor




1-1-8 能聽懂簡易句型的句子。				
表現優異	表現良好	已經做到	還要加油	努力改進
10 題	9-8 題	7-5 題	4-3 題	2 題以下

## II. Listen and Match

1. 聽一聽，請將每個人要去的地點代號填在○中。It's Friday. Ms. Lin asks students about their weekend plan.

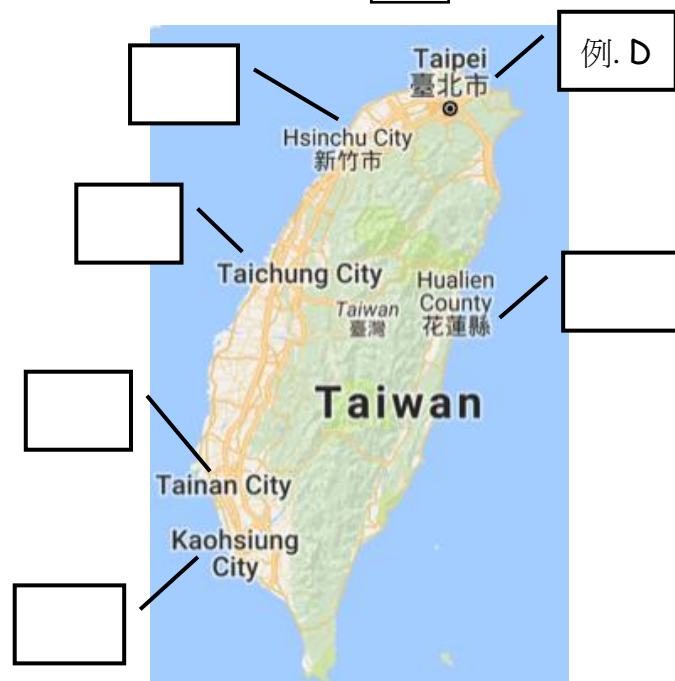
Ⓐ	Ⓑ	Ⓒ
supermarket	bookstore	hospital
Ⓓ	Ⓔ	Ⓕ
library	zoo	park

例.  Pax Ⓔ	1.  Kiki ○	2.  Averi ○
---	--	---

3.  Porter ○	4.  Nono ○	5.  Amy ○
--	--	---

2. 聽一聽，請依據氣象主播 Doreen 所說的氣象預報情形用天氣代號記錄在□中。

天氣代號



1-1-7 能聽懂常用的教室用語及日常生活用語。				
表現優異	表現良好	已經做到	還要加油	努力改進
8 題	7-6 題	5-4 題	3-2 題	1 題以下

### III. Listen and Number

聽對話，將圖片標上正確的號碼。

4-1-5 能拼寫一些基本常用字詞。				
表現優異	表現良好	已經做到	還要加油	努力改進
9 題	8-7 題	6-5 題	4-3 題	2 題以下

### IV. Look and Spell 看圖拼寫出正確的單字

### V. Look and Write 看圖完成對話

Where are you \_\_\_\_\_?

We're going to the \_\_\_\_\_.

Where \_\_\_\_\_ you going?

I'm \_\_\_\_\_ the \_\_\_\_\_.

How's the weather?

It's \_\_\_\_\_.

We can \_\_\_\_\_.

\_\_\_\_\_ the weather?

\_\_\_\_\_.

We \_\_\_\_\_ go \_\_\_\_\_.

A: \_\_\_\_\_ are you \_\_\_\_\_?

B: I'm going \_\_\_\_\_ hospital.

A: Where is the hospital?

B: It's \_\_\_\_\_ Street.

\_\_\_\_\_ are \_\_\_\_\_ going?

A: I'm \_\_\_\_\_ to \_\_\_\_\_.

It's \_\_\_\_\_ Yellow \_\_\_\_\_.

4-1-6 能依圖畫、圖示填寫重要字詞。				
表現優異	表現良好	已經做到	還要加油	努力改進
27-25 格	24-20 格	19-14 格	13-9 格	8 格以下



3-1-5 能看懂簡單的句子。				
表現優異	表現良好	已經做到	還要加油	努力改進
7 題	6-5 題	4-3 題	2-1 題	0 題

## VI. Read and Choose / Match

閱讀完文章後，請選出正確的答案。

1. Johnny and Janet are good friends.

They are chatting on line.



chat 聊天, today 今天, soon 即將,

( ) (1) How's the weather in Keelung?

(A) It's rainy. (B) It's sunny. (C) It's cloudy.

( ) (2) Where is Janet going?

(A) The zoo. (B) The school. (C) The park.

( ) (3) Where is Johnny?

(A) In Keelung. (B) In New York.

(C) In London.

2. Read and match the names to the pictures.

閱讀完下列文章，並對照圖片，將人名和正確的頭像連起來。

It's Sunday today.

Lulu is going to the supermarket.

She wants to buy some milk.

Cindy is going to the park.

She wants to fly a kite there.

Doris is going to the bookstore.


She wants to buy some books.

Tiffany is going to school.


She wants to play basketball with her friends.

How about you?

want 想要, buy 購買, play basketball 打籃球,  
with 和, her 她的, friend 朋友



Lulu Cindy Doris Tiffany



恭喜你寫完囉~

別忘了，多檢查幾遍喔~

命題教師：潘翠淳老師

版本與範圍：翰林版 Dino on the Go! Book5. SU、U1~U2、R1

班級：\_\_\_\_\_ 座號：\_\_\_\_\_ 姓名：\_\_\_\_\_

家長簽章：\_\_\_\_\_

2-1-3 能說出課堂中所習得的詞彙。

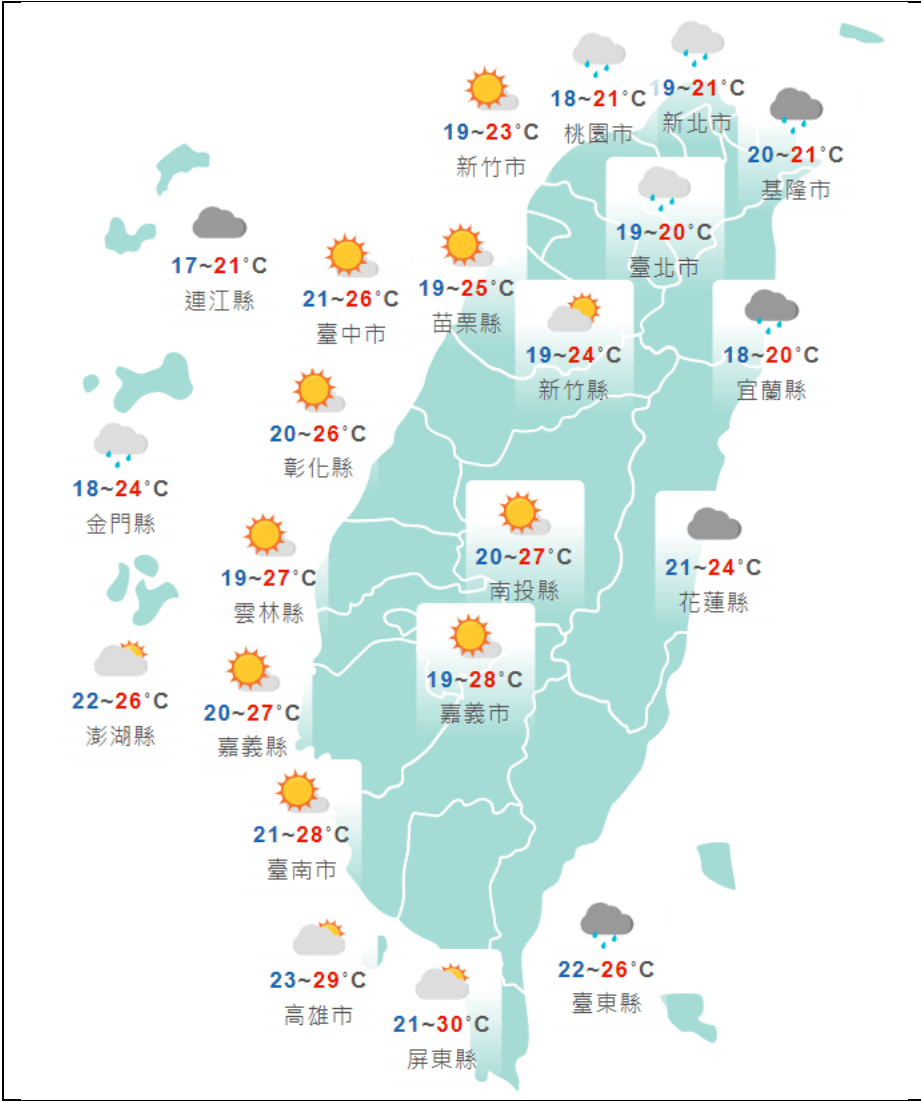
表現優異	表現良好	已經做到	還要加油	努力改進
4 題	3 題	2 題	1 題	0 題

I. Read the words 請說出老師指定的單字



--	--	--	--



II. Look and Say 看圖說說看。

各位同學，請觀察下面的圖片，請試著用至少 4 句話來說明這張圖片。  
內容要包含：介紹天氣狀況、可從事的休閒活動。  
例句參考：It's cloudy in Hualien. We can go fishing.



休閒活動參考：





可以先將你想說的寫下來喔~

2-1-11 能以所習得的英語看圖說話。

1(表現優良)	2(表現良好)	3(已經做到)	4(還要加油)	5(努力改進)
<input type="checkbox"/> 根據圖片資訊簡易(課本)的句型清楚回答 <input type="checkbox"/> 根據圖片資訊作合理或符合情境之鋪陳	<input type="checkbox"/> 根據圖片資訊以簡易(課本)的句型清楚回答 <input type="checkbox"/> 根據圖片資訊有若干合理或符合情境之鋪陳(語句偶有不順，語意不全完整)	<input type="checkbox"/> 根據圖片資訊簡略回答(例如關鍵字) <input type="checkbox"/> 根據圖片資訊回答，但描述過於簡略或漏答	<input type="checkbox"/> 僅能說出有限字詞，但無法達到 3 級 <input type="checkbox"/> 願意努力嘗試。	<input type="checkbox"/> 未達第 4 級
<input type="checkbox"/> 語速適中，且少有不適切的停頓	<input type="checkbox"/> 語速稍慢，且有些不適切的停頓	<input type="checkbox"/> 語速緩慢，且有稍多不適切的停頓	<input type="checkbox"/> 一直斷斷續續，或說出語句過少	